

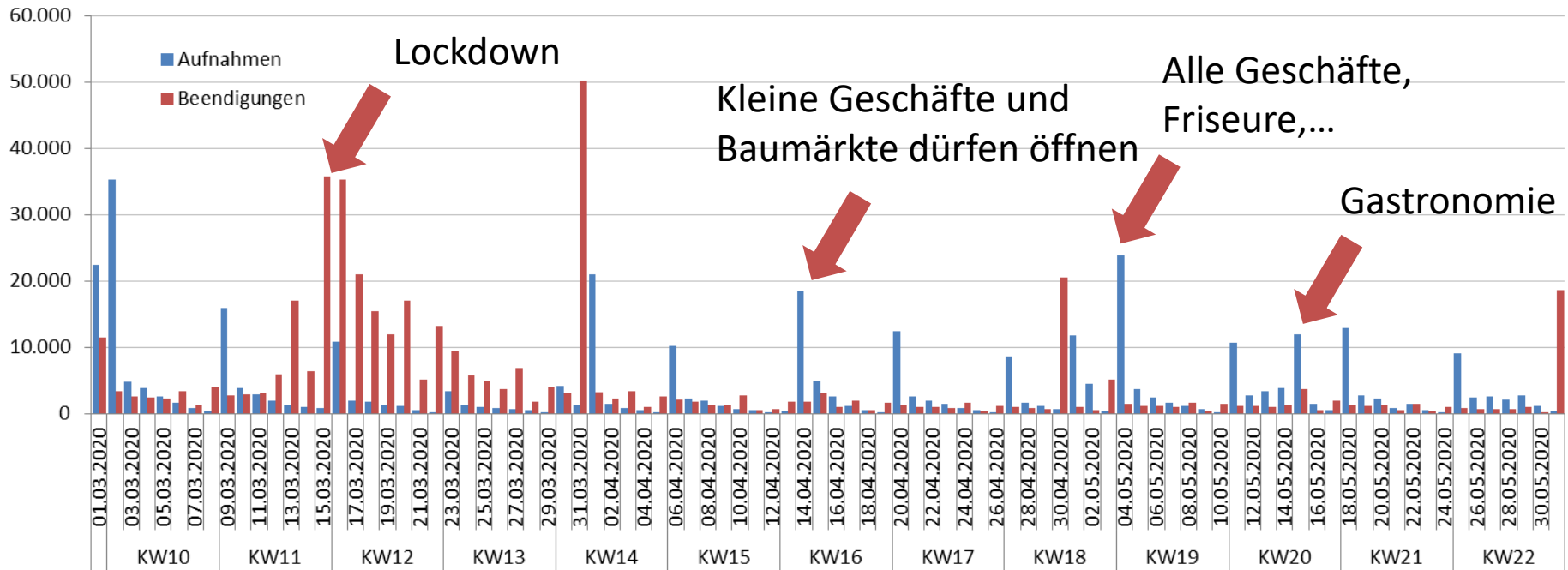
Mag. Dr. Matea Paskvan
Mag. Barbara Wanek-Zajic
Statistik Austria

Wien
29. Juni 2020

Aktuelle Arbeitsmarktdaten und Ergebnisse der COVID- 19 Prävalenzstudien

Aktuelle Arbeitsmarktdaten

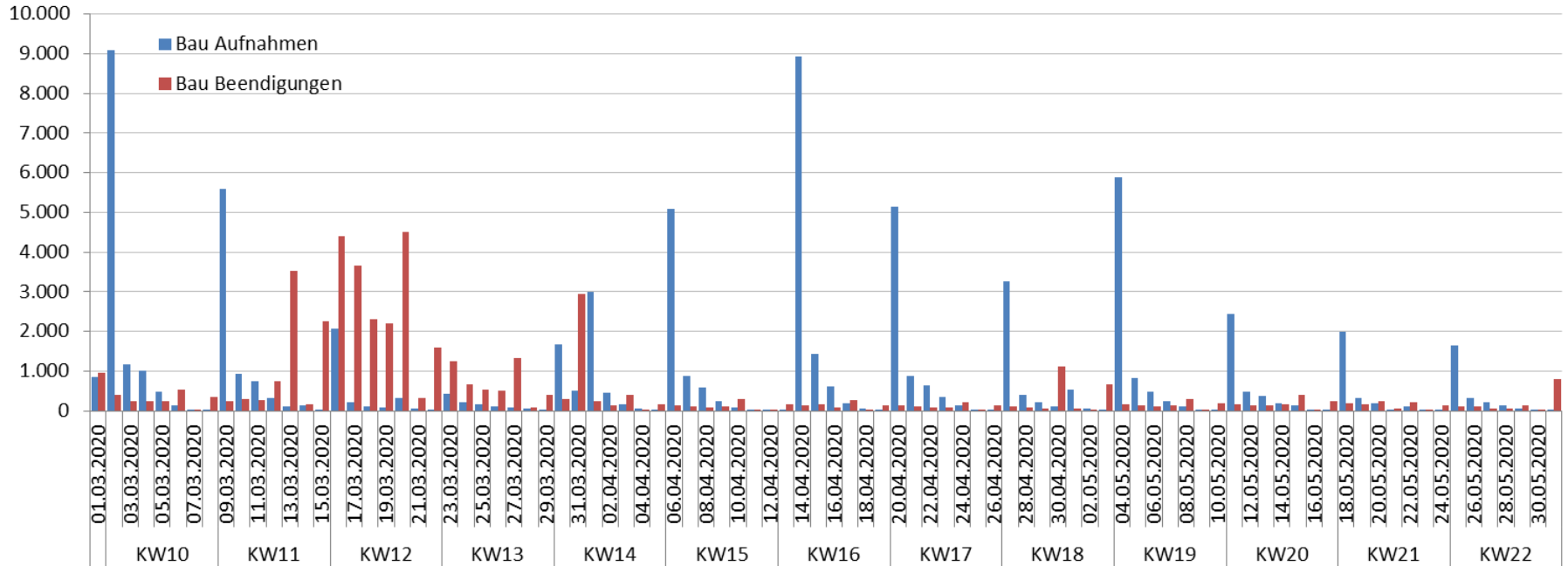
Aufnahmen und Beendigungen unselbständiger Erwerbstätigkeit März-Mai 2020



Q: Statistik Austria, Registerbasierte Erwerbsverläufe. Stand 05/2020. - 1) Exklusive geringfügige Beschäftigung und ohne Statuswechsel beim selben Dienstgeber.

Aufnahmen und Beendigungen unselbständiger Erwerbstätigkeit März-Mai 2020

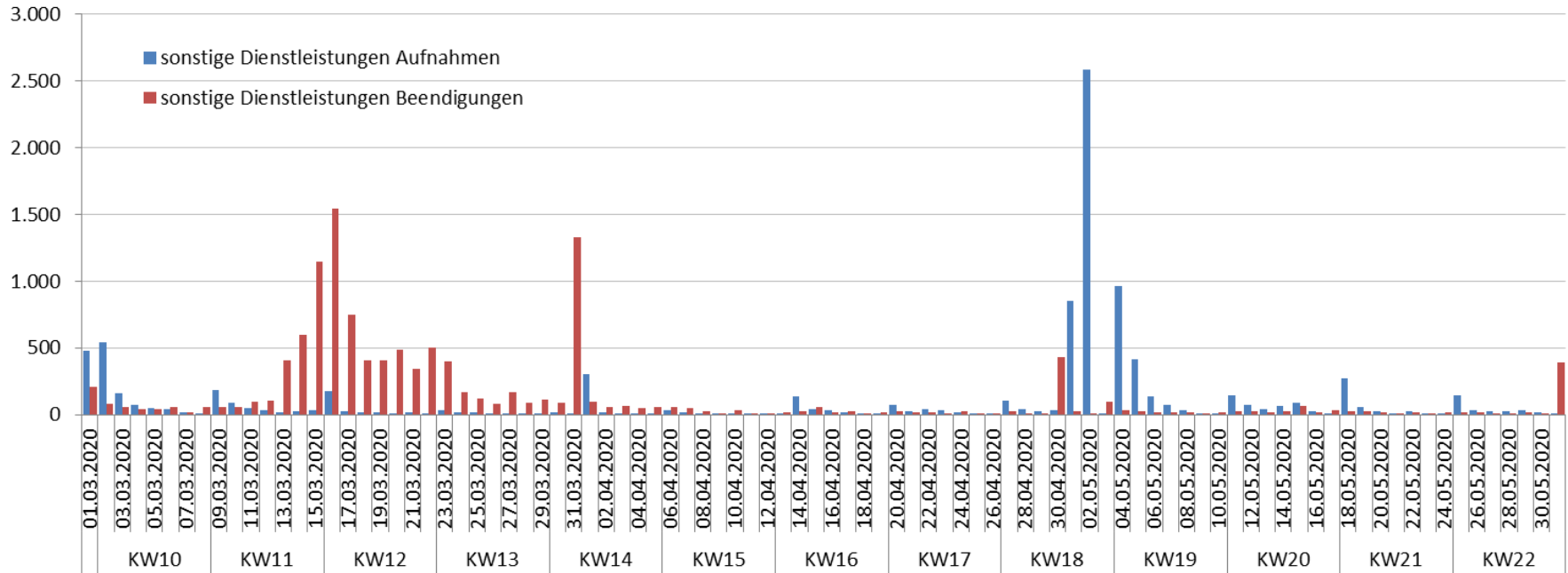
- Bau



Q: Statistik Austria, Registerbasierte Erwerbsverläufe. Stand 05/2020. - 1) Exklusive geringfügige Beschäftigung und ohne Statuswechsel beim selben Dienstgeber.

Aufnahmen und Beendigungen unselbständiger Erwerbstätigkeit März-Mai 2020

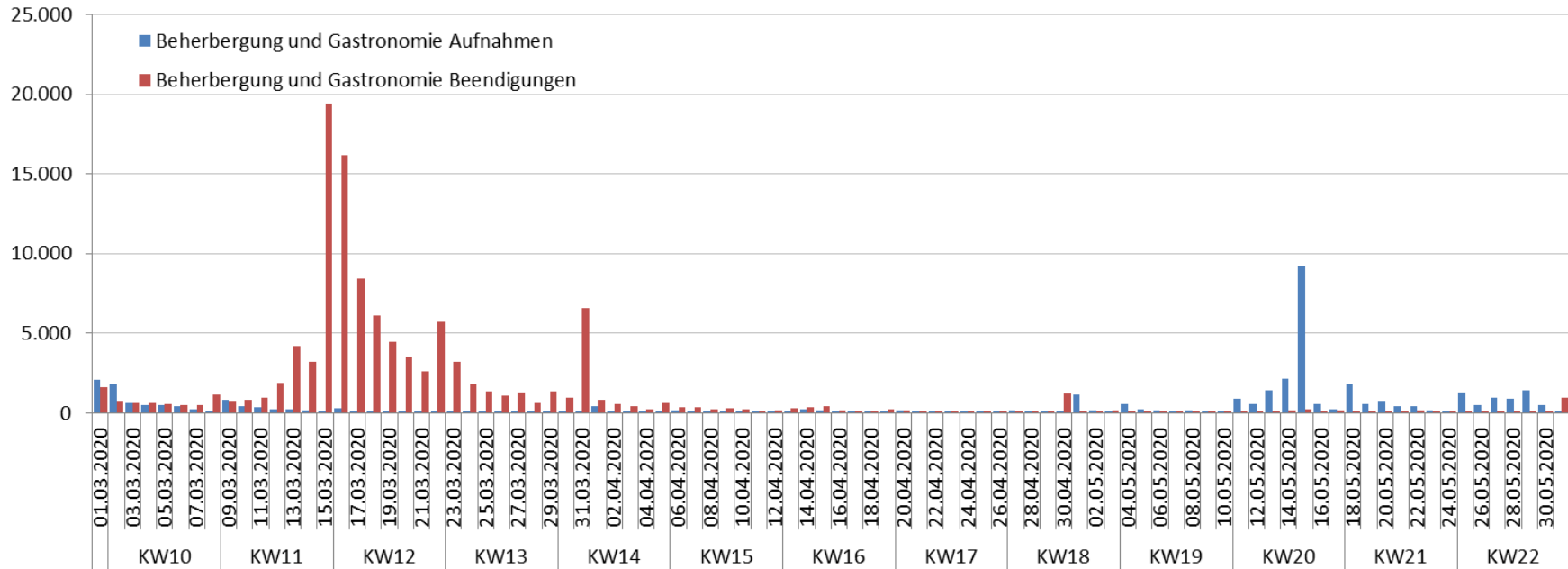
- Sonstige Dienstleistungen



Q: Statistik Austria, Registerbasierte Erwerbsverläufe. Stand 05/2020. - 1) Exklusive geringfügige Beschäftigung und ohne Statuswechsel beim selben Dienstgeber.

Aufnahmen und Beendigungen unselbständiger Erwerbstätigkeit März-Mai 2020

- Beherbergung und Gastronomie



Q: Statistik Austria, Registerbasierte Erwerbsverläufe. Stand 05/2020. - 1) Exklusive geringfügige Beschäftigung und ohne Statuswechsel beim selben Dienstgeber.

Deutliche Rückgänge in den Wochenarbeitsstunden

- Im Monatsdurchschnitt März Reduktion der durchschnittlichen Wochenarbeitsleistung insgesamt auf 29,6 Stunden allein aufgrund der letzten beiden Märzwochen (-4,6 Stunden im Vergleich zum Vorjahr)
- April -6,9 Stunden im Vergleich zum Vorjahr
- Besonders starker Rückgang bei „Kunst, Unterhaltung und Erholung“ sowie „Beherbergung und Gastronomie“

Q: Statistik Austria, Mikrozensus Arbeitskräfteerhebung (Monatsergebnisse, April 2020: vorläufige Monatsergebnisse). - Internationale Definition des Erwerbsstatus nach dem ILO-Konzept, exklusive Personen in Elternkarenz. 15- bis 64-Jährige in Privathaushalten ohne Präsenz-/Zivildienst.

COVID-19 Prävalenzstudien

Dunkelziffer

**Wie geht es den Menschen
in der Krise?**

April 2020

- 2800 Personen Brutto aus ganz Österreich (Basis: Zentrales Melderegister)
- 1576 beantworteten Fragebogen
- Bei 1432 wurde Mund-Nasen-Rachen Abstrich durchgeführt

Mai 2020

- 3720 Personen Brutto aus ganz Österreich (Basis: Zentrales Melderegister)
- 1528 beantworteten Fragebogen
- Bei 1279 wurde Mund-Nasen-Rachen Abstrich durchgeführt

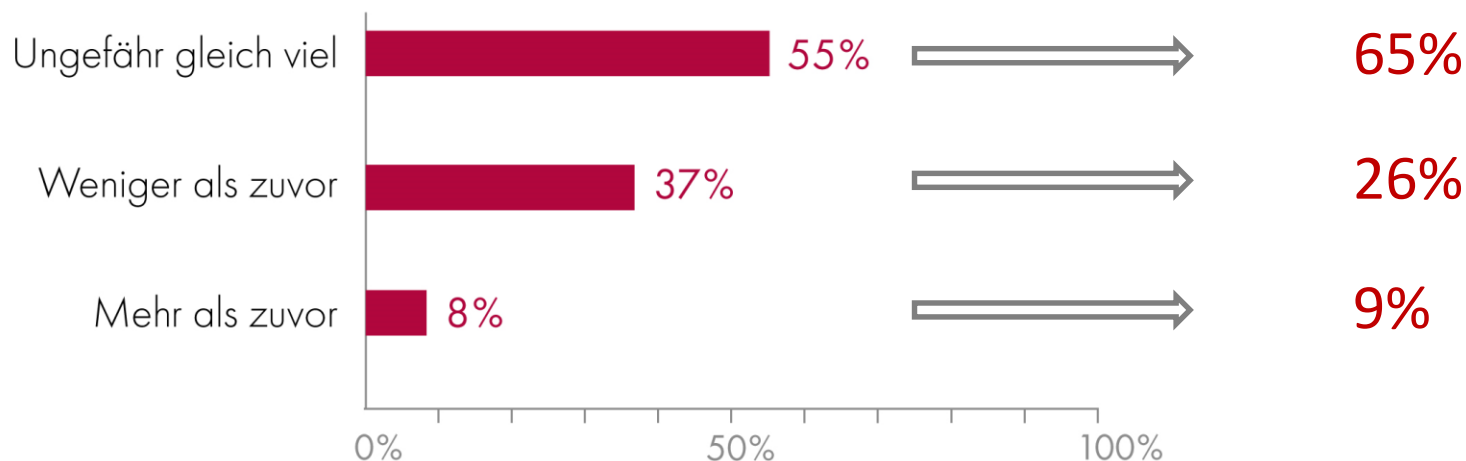


Normalisierung des Arbeitsleben feststellbar

- Rückgang von Kurzarbeit / Betriebssperren / Urlaub im Vgl. von April auf Mai 2020
- Auch Rückkehr zur gewohnten Arbeitszeit

April 2020

Mai 2020



Quelle und Grafik: STATISTIK AUSTRIA. COVID-19 Prävalenzstudie April und Mai 2020. 1) Ergebnisse für in Privathaushalten wohnhafte, erwerbstätige (vor der Pandemie und zum Zeitpunkt der Befragung) Personen ab 16 Jahren.

Veränderung der Arbeitsstation (Arbeitsausmaß / Arbeitsort)



Arbeits-Familien Konflikt

Aufgrund von familiären Verpflichtungen Schwierigkeiten sich auf Arbeit zu konzentrieren – zumindest manchmal – 21%.

Aufgrund von Arbeit zu wenig Zeit für die Familie– zumindest manchmal - 34%

Quelle : STATISTIK AUSTRIA. COVID-19 Prävalenzstudie Mai 2020. 1) Ergebnisse für in Privathaushalten wohnhafte, erwerbstätige Personen ab 16 Jahren.

Anfänglicher Anteil vom Homeoffice (33% arbeiten „hauptsächlich“ im Homeoffice im April 2020), sinkt wieder (26% im Mai 2020)

Anteil von Homeoffice hängt mit Bildungsausmaß positiv zusammen

- Personen mit Universitäts-/Fachhochschulabschluss 47% (Mai 2020)
- Berufsbildende Höhere Schule 30% (Mai 2020)

- Daten der COVID-19 Studien sind / werden über AUSSDA verfügbar gemacht
- Daten des Mikrozensus des ersten Quartals 2020 (und in Folge auch der kommenden Quartal) werden über AUSSDA ab voraussichtlich Juli verfügbar sein

